


Der findes 3 typer af termostater.

Princippet er det samme, når de skal resettes.

Varmtvandsbeholderen varmer ikke vandet:

En varmtvandsbeholder er et enkelt produkt, som består af en vandbeholder, et varmeelement/legeme, en anode og en termostat, dvs. der findes ikke mange dele som kan gå i stykker. Når en varmtvandsbeholder pludseligt ikke varmer vandet er den almindeligst fejl, at termosikringen i termostaten er slået ud, det løser man enkelt og hurtigt ved at monterer plastlåget i bunden af og trykke termosikringen ind igen, **OBS husk at tage strømmen fra før dette gøres**

Sådan her ser en TESY varmtvandsbeholder ud indeni:



Termostaten er under låget:




Først **SLUK FOR STRØMMEN**

Derefter skru skrueerne af (ved de røde pile) og tag låget af




Nedenstående ser du billeder af forskellige termostater brugt i TESY modeller. Man skal ikke tage termostaten ud for at resette termosikringen. Billederne viser hvor termosikringen sidder (hvor du skal trykke/resette)



Fjern forsigtigt den hvide plastkåbe tryk i hullet med en spids skruetrækker eller en kuglepen. Efter reset **HUSK** at sætte den hvide plastkåbe på igen den beskytter elektronikken i termostaten.

Termostaten kan også se sådan her ud:



Termosikringen sidder ved pilen og skal trykkes ind.

Vigtig information efter reset af termosikringen i termostaten

Virker varmtvandsbeholderen kun kort tid (dage eller blot få timer) for derefter igen, at holde op med, at varme vandet så tyder det på, at varmtvandsbeholderen trænger til at blive gjort ren indeni. **I manualen anbefaler producenten, at varmtvandsbeholderen skal efterses og rengøres mindst hvert andet år.** Grunden til dette er, at der over tid vil komme kalkaflejringer og disse sætter sig omkring varmeelementet/legemet. Dette betyder at varmeelementet ikke kan komme ordentlig af med varmen, og som følge heraf overopheder det, og derfor slår termosikringen ud – og varmtvandsbeholderen varmer ikke vandet.

Varmtvandsbeholderen skal tømmes og rengøres, og der skal evt. skiftes dele i den.

Varmeelement/legeme med store kalkaflejringer:



Du kan bestille reservedele til TESY på denne hjemmeside

Reservedelsshop.dk (vandvarmer)

Vigtigt! Når man laver rengøring på varmtvandsbeholderen er det altid en god ide at skifte gummibundpakningen.



Bundpakning - Tesy vandvarmere

Har du iøvrigt brug for råd og vejledning, er du altid velkommen til at ringe 77343330 (tryk for service eller reservedele) eller til at sende os en mail på info@tmq.dk