

Det finns 3 typer av termostater.


Principen är den samma när de måste återställas.

(Kontrollera att det finns minst 16 A säkring)

Beredaren värmer inte: en beredare är i grunden en enkel produkt, som består av en vatten behållare, ett värme element, anode och en termostad, der finns alltså inte så många delar som kan gå sönder. När en beredare inte värmer, och man får ingen ljus indikering på utsidan så är det vanligaste felet att termosäkringen på termostaten har löst ut, det åtgärdar man enkelt genom att montera bort plastkåpan och trycka in termosäkringen igen, OBS glöm inte att koppla ifrån strömmen!

!


Sådan se der ud inde i en TESI bereder



Termostaten är alltid under locket!






Här kan du se bilder av olika termostater på Tesy.
Man bör inte ta termostaten ur beredaren för att återställa. Bilderna visas, så att du kan se var du måste trycka



Tryck tillbaka (1) med hjälp av spetsen på en kulspetspenna, montera tillbaka plastkåpan som skyddar elektroniken, och sätt i kontakten igen, nu fungerar beredaren som normalt igen.

Liten modell (10-15 L)





Viktig information efter återställning av termostaten!!

Fungerar beredaren i en stund / några timmar och plötsligt slutar fungera igen, kan det tyda på att beredaren måste ha en underhållskontroll. (detta kan hända när beredaren har varit i bruk i 1 ½ till 2 år utan underhållskontroll - se instruktioner i manualen)

Anledningen till det är ofta kalkavlagringar och annan smuts i beredaren som är uppbyggt på värmeelementet. Det som händer är att värmeelementet kan inte leverera värme ut i vattnet och därför finns överhettning av värmeelementet och resultatet är att den termiska säkringen löses ut och du har samma problem igen. Då ska beredaren tömmas och rengöras.

Sådan kan värmeelementet och anoden se ut (kontrollera anoden och värmeelementet är bra annars måste de bytas ut)



Skulle detta visa sig nödvändigt, kan du beställa reservdelar på denna hemsida reservedelsshop.dk (vandvarmer)

Eller kontakta oss via e-post info@tmq.dk eller telefon. + 45 7734 3330

Viktigt!

Gummitätningen måste bytas varje gång du har kontroll på beredaren annars riskerar du att den läcker!



Bundpakning - Tesy vandvarmere