


Det finns 3 typer av termostater.

Prinsippet er den samma når dem må restilles .

**Berederen varmer ikke:** en beredere er i grunnen et enkel produkt, består av en vannbehåller, et varmeelement, anode og en termostat, det finnes ikke så mange delar som kan gå istykker. Når en beredere ikke varmer, ingen lysindikering på utsiden så er det vanligste feilen at sikringen på termostaten har løst ut, det restiller man enkelt ved å ta bort plastdeksel og trykk inn knappen på termostaten, OBS husk å koble fra strømmen !


Sådan se der ud inde i en TESY bereder



## Termostaten er alltid under lokket!





Her kan du se bilder av ulike termostater på Tesy.  
Du behøver ikke å ta termostaten ut av berederen for å restille. Bildene viser  
Hvor du skal trykke.



Tryck tillbaka (1) med hjälp av spetsen på en kulspetspenna, montera tillbaka plastkåpan som skyddar elektroniken, och sätt i kontakten igen, nu fungerar beredaren som normalt igen.

### Liten modell ( 10-15 L)





## Viktig informasjon etter restilling av termostaten!! ( Gjelder i liten grad i Norge)

Dersom beredere skulle slutte å virke etter ca 1 ½ till 2 år uten ettersyn - se instruksjonen i manualen) Grunnen kan være kalkbelegg og annet smuss i berederen som har festet seg til varmeelementet. Det som hender er at varmeelementet ikke leverer varme ut i vannet og derfor overheter termostaten. Resultatet blir at den termiska sikringen løser ut og du har samme problem igen. Da skal berederen tømmes og rengjøres.

Slik kan varmeelementet og anoden se ut (kontroller anoden og varmeelementet er ok ellers må det byttes.



Skulle dette vise seg og være nødvendig, så kan du kan bestille reservedeler på denne hjemmesiden [reservedelsshop.dk](http://reservedelsshop.dk) (vandvarmer)

Eller kontakte oss via e-post [info@tmq.dk](mailto:info@tmq.dk) eller telefon. + 45 7734 3330

**Viktig!!**

**Gummipakningen må byttes hver gang du har kontroll på berederen allers risikerer du at den lekker!**



Bundpakning - Tesy vandvarmere

Hjelper ikke dette, kontakt oss igjen.